

Sociaal emotioneel leren

SO De Bongerd



Bongerd

ALMERE SPECIAAL



Voorstellen



Inhoud van de workshop

Deze workshop gaat over **sociaal-emotioneel leren** en hoe wij dit op De Bongerd hebben vormgegeven. Tijdens deze sessie richten wij ons specifiek op de **preventieve aanpak (groene zone)** binnen ons onderwijs. Wij laten zien hoe wij, in lijn met **Positive Behavior Support (PBS)**, werken aan een veilige en positieve leeromgeving. Daarnaast lichten wij toe hoe **De Vreedzame School** en **traumasensitief onderwijs** onze aanpak versterken en bijdragen aan het welzijn van onze leerlingen. Deze workshop biedt praktische handvatten en inspiratie om sociaal-emotioneel leren structureel en preventief in te zetten binnen het onderwijs.



Doel PBS

- **Positief**
- **Duidelijk**



Plezier en ontwikkeling door veiligheid en betrokkenheid



Positief gedrag leuk maken

Vuilnisbak:

<https://www.youtube.com/watch?v=cbEKAwCoCKw>

Vuilnisbak:

<https://www.youtube.com/watch?v=2IXh2n0aPyw>



Overal en iedereen

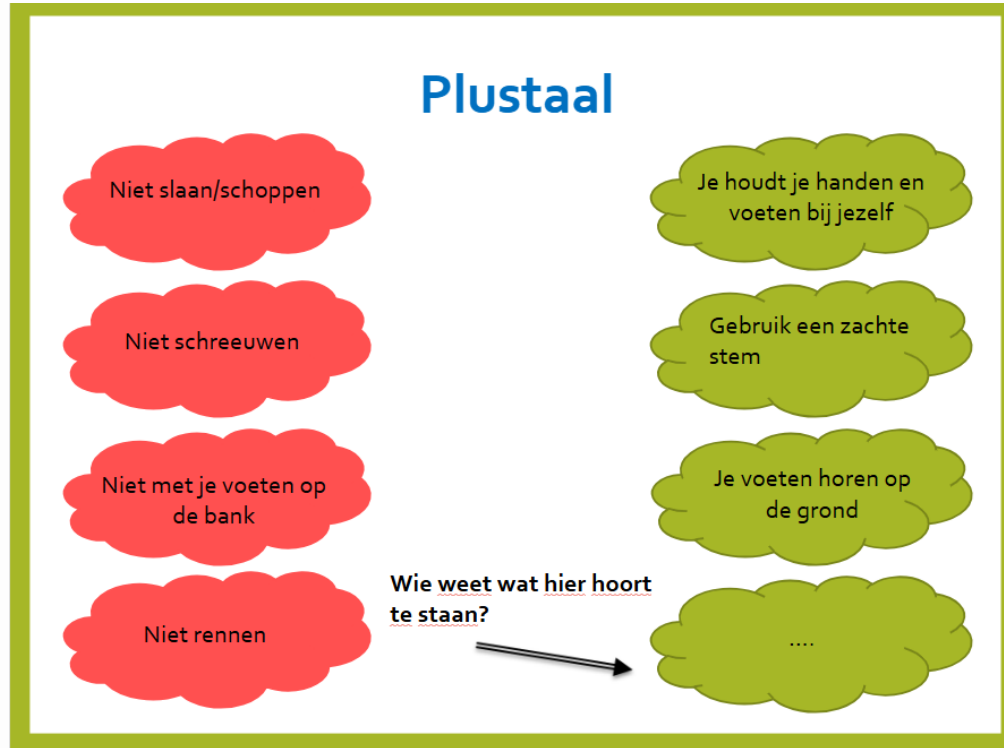
Op alle plekken

Door alle volwassenen

Één taal --> plustaal (en dit ook in de beleidstukken)



Plustaal



Plezier en ontwikkeling door veiligheid en betrokkenheid.

Veiligheid.

- Wij lopen rustig.
- Wij houden onze handen en voelen bij onszelf.
- Wij ruimen het materiaal netjes op.
- We zorgen goed voor de spullen.
- Wij gebruiken het juiste stemgeluid.
- Wij houden de deur voor elkaar open.

Betrokkenheid.

- Wij helpen elkaar.
- Wij houden rekening met elkaar.
- Wij spelen samen.
- Wij ruimen onze spullen op.



SPEELPLEIN



Wij spelen op de
afgesproken plekken.



Wij houden rekening
met elkaar.



Wij maken afspraken
over het spel.



Wij zijn aardig
voor elkaar.

Veiligheid.

Betrokkenheid.



de gang



Wij houden onze handen
en voeten bij onszelf.



Wij lopen alleen op de gang
met een gangpas.



Wij praten zachtjes.

Veiligheid

Betrokkenheid



Muntjes

Groen muntje:

- Doorgaans op de dag
- Lessen die centraal staan
- Positief gedrag

Gouden muntje:

= 5 groene muntjes

- 1 per leerling per dag
- Gekoppeld aan persoonlijk leerdoel/gedragsdoel.





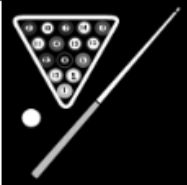


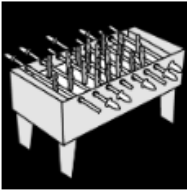
Menu van beloningen

en consequenties

Menu van
beloningen
hangt
standaard in de
klas!



Menu van beloningen

5	10	15
 <p><u>kleurplaat</u> of tekenen</p>	 <p><u>spelletje</u> op de laptop 🕒</p>	 <p><u>poolen</u> 🕒</p>
 <p>boek lezen op de bank</p>	 <p><u>spelletje</u> doen 🕒</p>	 <p><u>voetbaltafel</u> 🕒</p>



Reactieprocedure

De reactieprocedure

www.swpbs.nl

5/10

Wacht na elke stap
5-10 seconden



Bekijkt elk stapje in
de gewenste richting.

Over= over!

Stap 1: Vraag naar/ herinner de leerling aan de gedragsverwachting.

'Ylias, wat is ook alweer de afspraak over het volume waarop we praten op de gang? Precies, de afspraak is dat we zacht praten. Praat nu op zachte toon, alsjeblieft.'

Stap 2: Benoem het ongewenste gedrag en geef de leerling een keuze.

'Ylias, je bent erg luid. Of je gaat naar de achterwacht, of je praat nu op zachte toon. Maak een goede keuze. Ik weet dat je dat kunt'.

Stap 3: Benoem de consequentie.

'Het lukt nu even niet. Je gaat nu naar de achterwacht'.

Stap 4: Loop weg.

Hiermee voorkom je discussie.



Blijf rustig en praat op
neutrale toon



Groene zone

Interventies groene zone:

- Lessen gemaakt en uitgezet in jaarplanning
- (Powerpoint) Gedragsverwachtingen – plustaal
- Check in – check out
- Complimenteren (concreet gedrag)
- Lessen Vreedzame school
- Traumasensitief lesgeven (steunplan)



Oranje / rode zone

Interventies oranje / rode zone:

- Incidentenanalyse
- Check in – check out met doelenblad
- KIES lokaal
- Frequent oudergesprekken



Terugblik met opdracht voor morgen

- Wat neem je mee vanuit deze presentatie?
- Welke situatie zou je iets aan willen veranderen en kan je nu veranderen met de informatie uit deze presentatie?
- Wat ga je morgen in de praktijk inzetten?



2 april - maak kennis met De Bongerd!

Voor wie?

Voor alle intern begeleiders in Almere en medewerkers passend onderwijs Almere. Graag nodigen wij jullie uit voor een kennismakingsbijeenkomst bij De Bongerd Almere.

Waar?

2 april van 9:00 tot 10:30 uur op onze locatie:
De Bongerd
Boomgaardweg 10a
1326 AD Almere

Wat?

Tijdens deze bijeenkomst zullen wij uitleg geven over het onderwijs dat wij aanbieden, specifiek gericht op de doelgroep. Dit is een uitstekende gelegenheid om meer te weten te komen over onze aanpak en om vragen te stellen.

Wij hopen jullie allemaal te mogen ontvangen en kijken uit naar een inspirerende en informatieve ochtend.

Het is fijn als mensen zich aanmelden.
Dat kan bij c.rietberg@almere-speciaal.nl

Wees welkom!



NIEUW: Spreekuur op De Bongerd

✨ We starten op De Bongerd met iets nieuws: "*Spreekuur op De Bongerd*". Op woensdag 21 mei van 15:00 - 16:00 uur ben je welkom om fysiek met Christa en Myrna in gesprek te gaan over sociaal-emotioneel leren. Of je nu een vraag hebt over een individuele leerling of een klasbrede aanpak, wij denken graag met je mee! Vol = vol

✉ Aanmelden is verplicht via: directie.bongerd@almere-speciaal.nl





Bongerd

ALMERE SPECIAAL



SO De Bongerd

Boomgaardweg 10a/ 8 • 1326 AD Almere • 036 549 19 16

directie.aventurijn@almere-speciaal.nl • bongerd.almere-speciaal.nl